

**INSTITUTO DE PESQUISA**

**CM7<sup>®</sup>**

**BRASIL**

**Pesquisa  
de Opinião**





# ESPECIFICAÇÕES TÉCNICAS

## PESQUISA QUANTITATIVA



### **ENTREVISTAS E MARGEM DE ERRO**

**1.800 Entrevistas** na capital do Estado do Amazonas (Manaus).



### **MARGEM DE ERRO E GRAU DE CONFIABILIDADE**

A margem de erro de **3%** para mais ou para menos, com grau de confiabilidade de **98%**. Isso significa que se fossem feitas 100(cem) entrevistas com a mesma metodologia, 98 (noventa e oito) estariam dentro da margem de erro prevista.



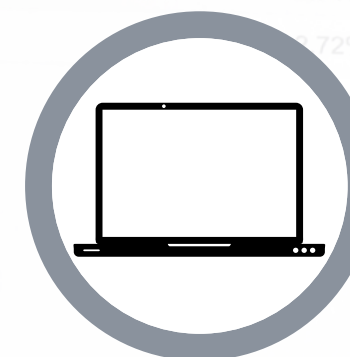
### **PÚBLICO ALVO**

População acima dos 16 anos ou mais



### **MÉTODO DE COLETA**

A coleta de Dados foi realizado por meio de formulários impressos.



### **FONTE DE DADOS**

Dados do TSE 2021  
IBGE 2010



### **DATA DA COLETA**

**01 à 20 de FEVEREIRO 2022**

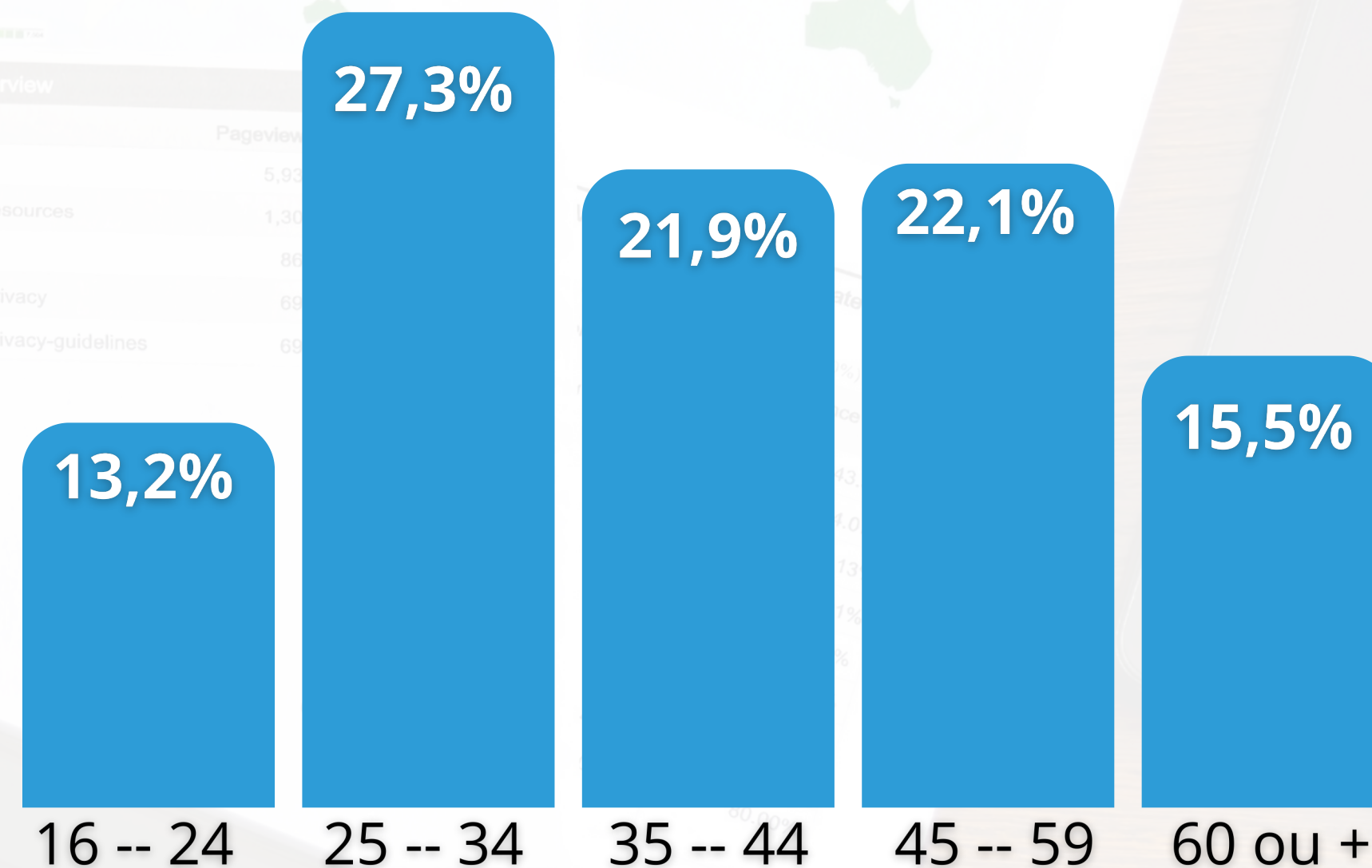



# PERFIL DA AMOSTRA

## PESQUISA QUANTITATIVA

### SEXO

### FAIXA ETÁRIA





# PERFIL DA AMOSTRA

## PESQUISA QUANTITATIVA

### Renda

Até R\$ 2.200,00  
(2 S.M) **47,7%**

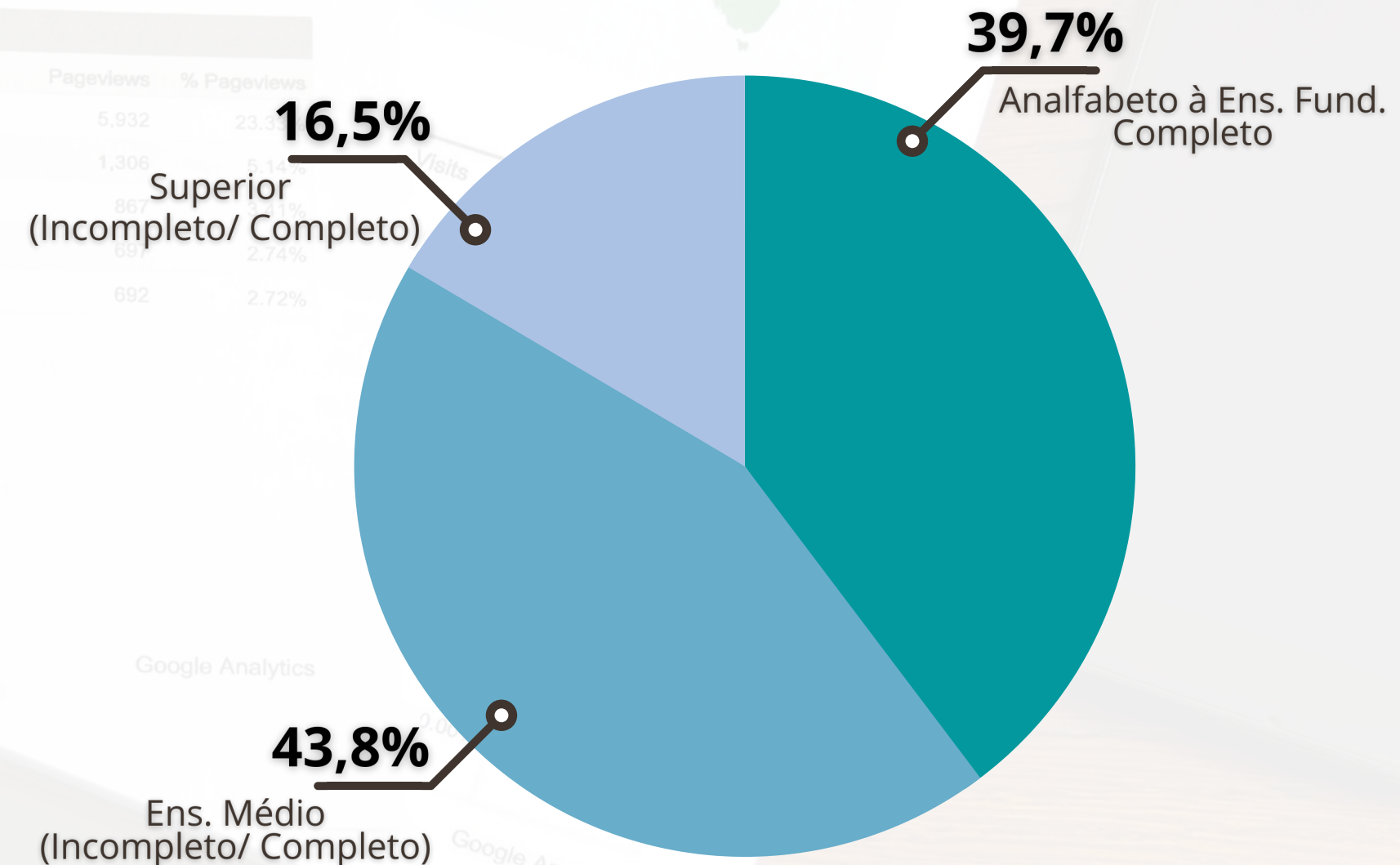
De R\$ 2.201 à R\$ 5.500  
(De 2 à 5 S.M) **36,3%**

De R\$ 5.501 à R\$ 11.000  
(De 5 à 11 S.M) **9%**

Mais de R\$ 11.000,00  
(10 S.M) **2%**

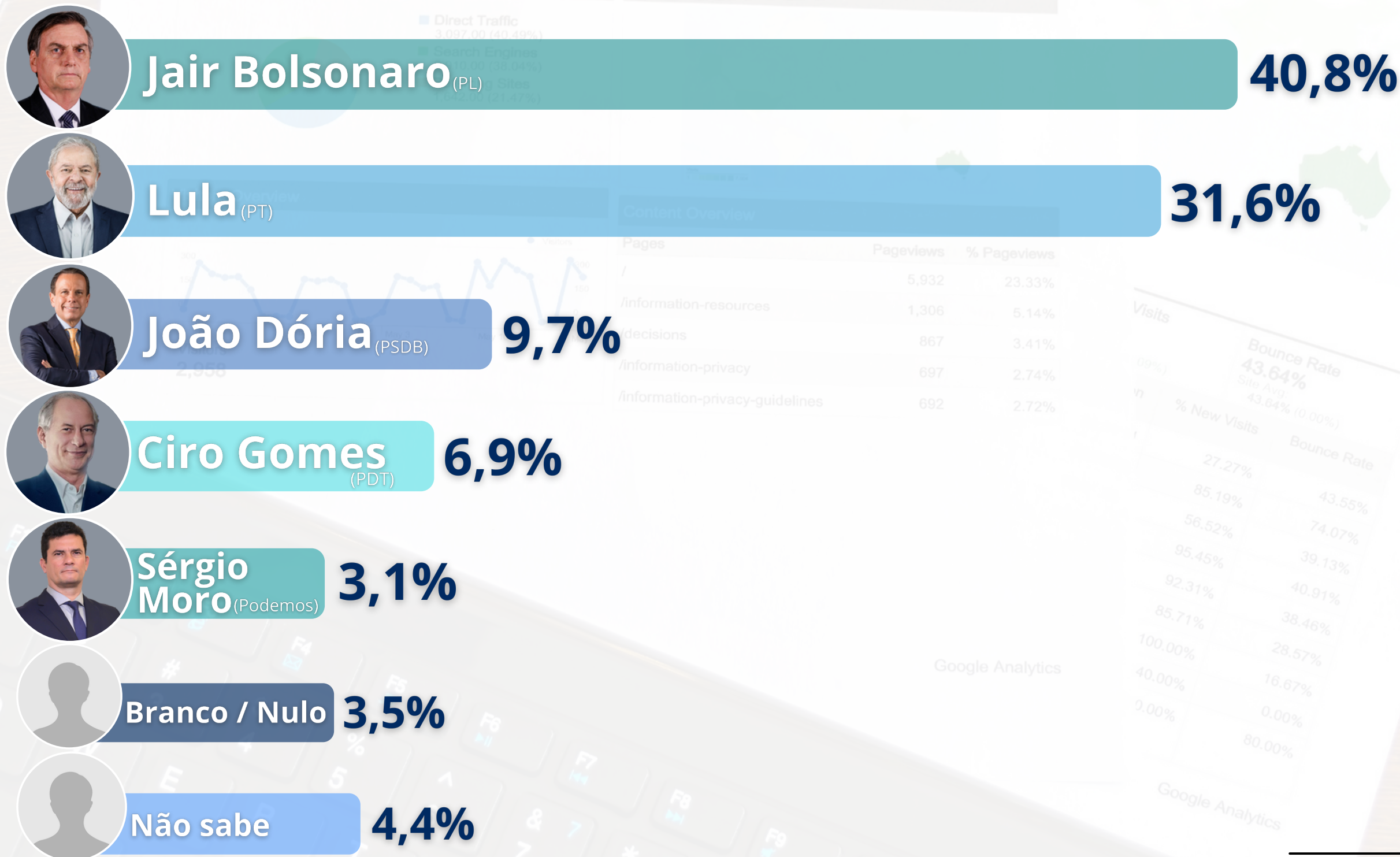
Não  
Informou **5%**

### Grau de Instrução






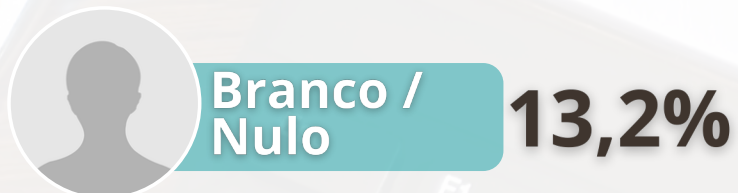
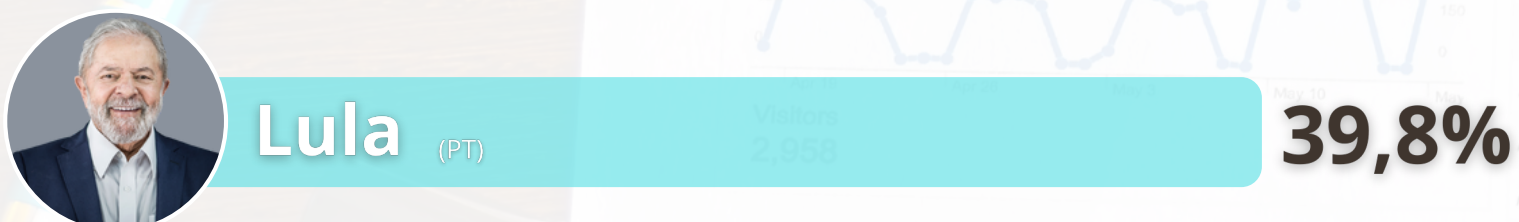
**Se a Eleição fosse hoje, em qual destes nomes você votaria?**





Agora pensando em um eventual 2º turno, entre os Candidatos Jair Bolsonaro e Lula.

Agora pensando em um eventual 2º turno, entre os Candidatos Jair Bolsonaro e Sérgio Moro.





Agora pensando em um eventual 2º turno, entre os Candidatos Jair Bolsonaro e João Dória.


Agora pensando em um eventual 2º turno, entre os Candidatos Jair Bolsonaro e Ciro Gomes.




**Jair Bolsonaro** (PL) **42,2%**



**João Dória** (PSDB) **31,7%**



**Branco / Nulo** **15,2%**




**Não sabe** **10,9%**




**Jair Bolsonaro** (PL) **41,9%**



**Ciro Gomes** (PDT) **26,6%**



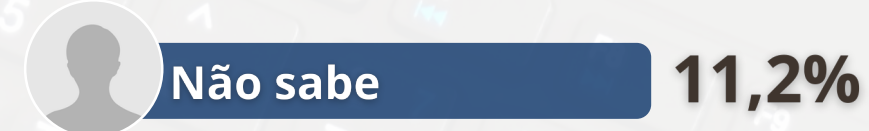
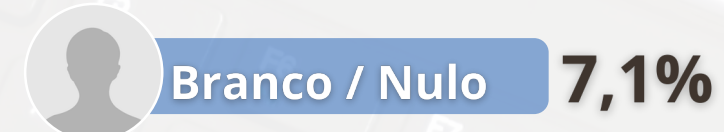
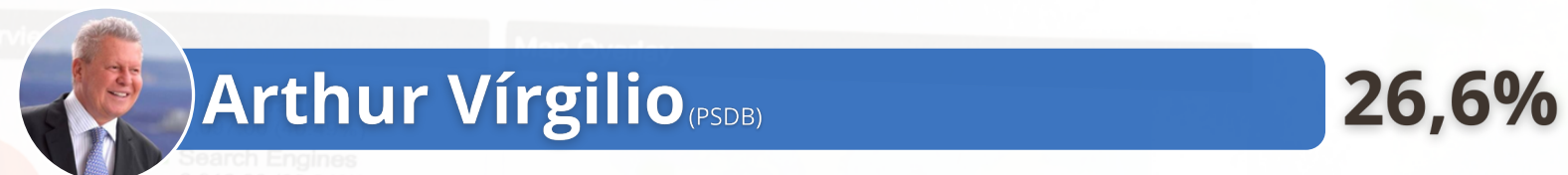
**Branco / Nulo** **21,8%**



**Não sabe** **9,7%**



## Se a Eleição fosse hoje, em qual destes nomes você votaria?





## Se a Eleição fosse hoje, em qual destes nomes você votaria?



**Amazonino Mendes** (Sem Partido) **30,1%**



**Wilson Lima** (União Brasil) **27,5%**



**Eduardo Braga** (MDB) **19,2%**




**Ricardo Nicolau** (Solidariedade) **9,4%**




**Plínio Valério** (PSDB) **6,4%**



**Carol Braz** (PDT) **3,4%**



**Branco / Nulo** **2,8%**



**Não sabe** **1,2%**



Agora pensando em um eventual 2º turno, entre os Candidatos Amazonino e Eduardo Braga.


Agora pensando em um eventual 2º turno, entre os Candidatos Amazonino e Wilson Lima.



**Amazonino Mendes** (Sem Partido) **40,7%**



**Eduardo Braga** (MDB) **36,8%**



**Branco / Nulo** **13,2%**




**Não sabe** **9,3%**




**Amazonino Mendes** (Sem Partido) **38,8%**



**Wilson Lima** (União Brasil) **35,9%**



**Branco / Nulo** **14,5%**



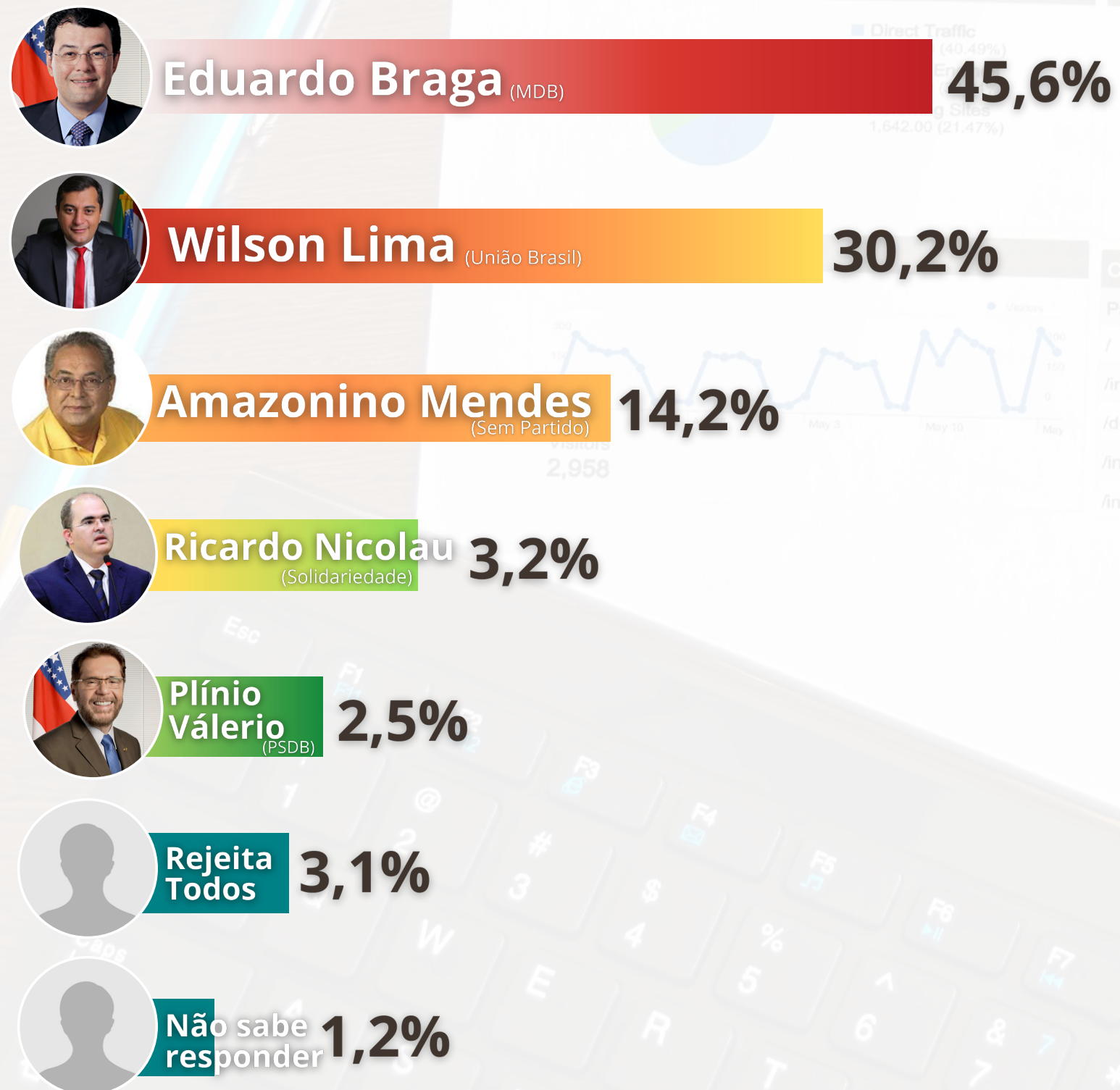
**Não sabe** **10,8%**

CAPITAL

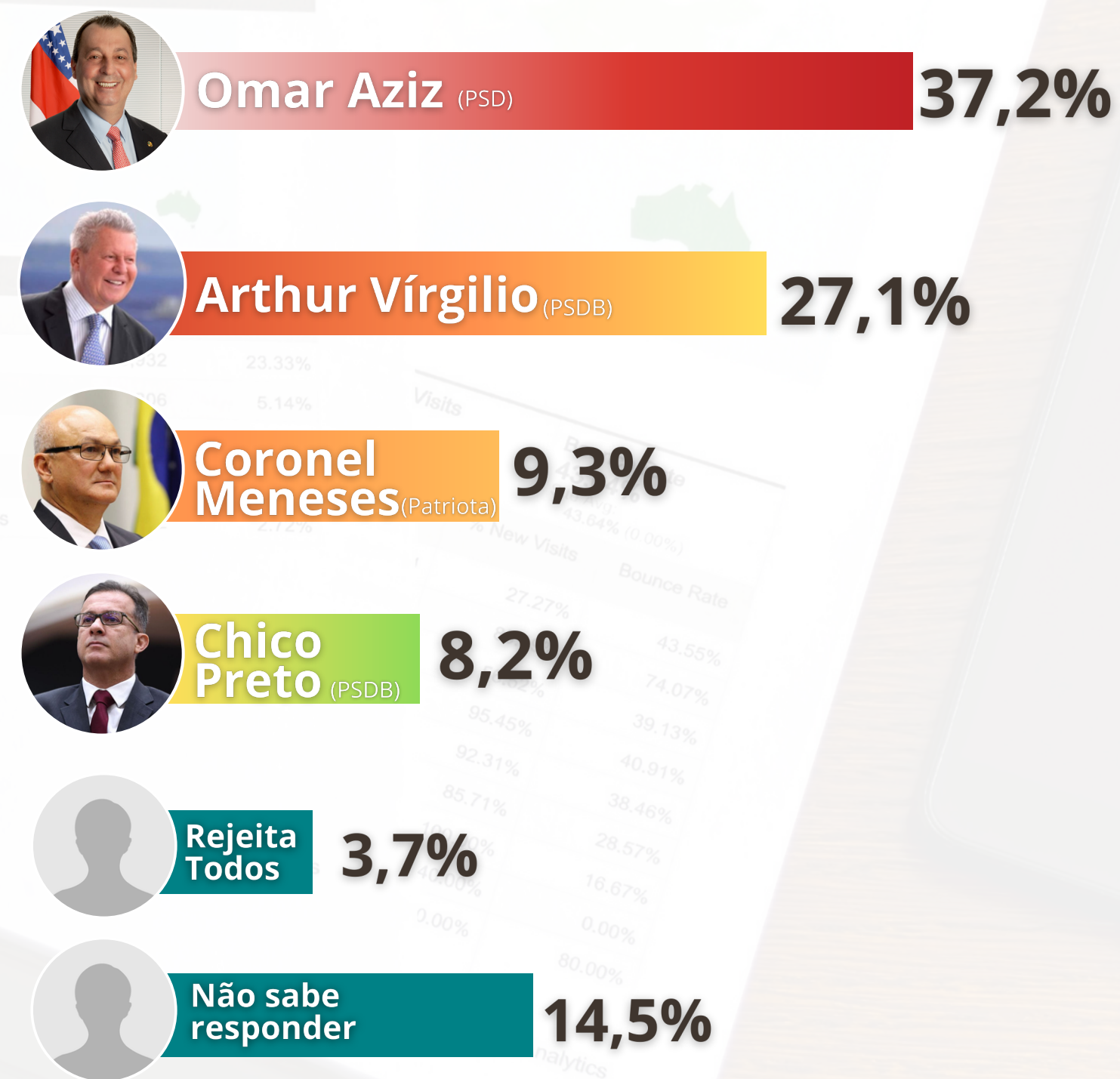
CAPITAL



## Governador



## Senador





- Saulo Viana
- Sidney Leite
- Fausto Jr.
- Amom Mandel
- Cap. Alberto Neto
- Adail Filho
- Luiz Castro
- Delegado Pablo

- Roberto Cidade
- João Luiz
- Joana Darc
- Alessandra Campelo





# INSTITUTO DE PESQUISA

# CM7<sup>®</sup>

# BRASIL